



01 人事主計

壹

組織編制

本館設 5 組 3 室 2 中心，分別為企劃研究組、生物馴養組、工務機電組、科學教育組、展示組、人事室、主計室、秘書室、產學合作中心（任務編組）、圖書館暨多媒體出版中心（任務編組）。

貳

員額

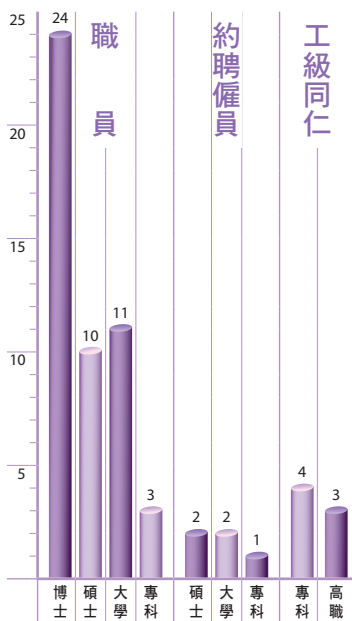
111 年預算員額 72 人（含技工 4 人、駕駛 1 人、工友 2 人、約聘僱人員 5 人），至 111 年 12 月 31 日在職人數計 60 人。

參

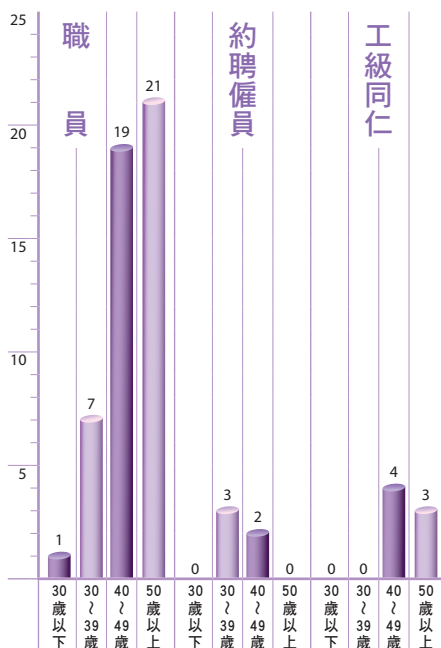
人員統計

計算至 111 年 12 月 31 日止：職員共計 48 人（含公務人員 24 人、專業人員 24 人）；約聘僱人員共計 5 人（含聘用 2 人、約僱 3 人）；工級同仁 7 人。

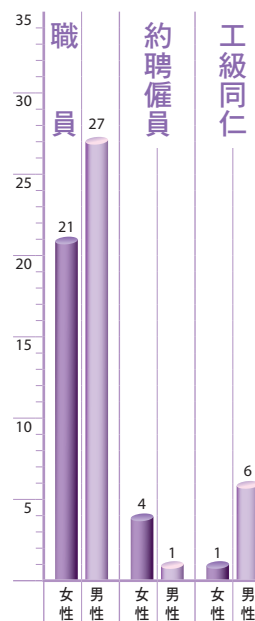
學歷統計



年齡統計



性別統計



肆 人事相關業務

- 借調 1 人至國立東華大學。
- 任免遷調：報到 6 人、離職 7 人。
- 退休：1 人。
- 考核獎懲：計獎勵簡任 1 人次、聘任 11 人次、薦任 13 人次、委任 3 人次、技工工友 0 人次、約聘僱 4 人次。計懲處簡任 0 人次、聘任 0 人次、技工工友 0 人次。
- 進修：國立屏東科技大學景觀暨遊憩管理研究所 1 名、國立東華大學海洋生物研究所 1 名。
- 終身學習：111 年度共計辦理 13 場次，活動總計 385 人次參與。
- 文康活動：111 年辦理 13 場文康活動。

伍 歷年計畫類別統計表

計畫類別	97 年度		98 年度		99 年度		100 年度		101 年度	
	件數	核定總金額	件數	核定總金額	件數	核定總金額	件數	核定總金額	件數	核定總金額
代收款計畫	1	1,000,000	0	0	0	0	0	0	0	0
科技部計畫	9	15,360,144	14	18,085,225	15	14,606,240	17	16,898,272	15	19,957,796
農委會計畫	1	2,270,000	1	2,270,000	2	2,545,000	2	2,080,000	2	1,420,000
受贈款及補助款項	0	0	4	2,968,665	6	5,725,000	8	4,090,189	17	15,366,445
服務升級計畫	1	1,500,000	4	34,400,000	0	0	0	0	0	0
建教合作中心	19	19,502,440	18	12,570,720	13	13,843,000	9	9,505,000	24	22,150,098
合計	31	39,632,584	41	70,294,610	36	36,719,240	36	32,573,461	58	58,894,339

計畫類別	102 年度		103 年度		104 年度		105 年度		106 年度	
	件數	核定總金額	件數	核定總金額	件數	核定總金額	件數	核定總金額	件數	核定總金額
代收款計畫	27	3,852,814	30	8,187,559	25	5,261,532	27	83,796,165	9	13,921,100
科技部計畫	20	23,731,623	13	18,879,038	18	18,197,476	25	24,646,767	23	20,477,678
農委會計畫	4	1,509,295	4	1,678,000	5	1,698,000	1	800,000	2	3,684,000
受贈款及補助款項	23	18,726,472	40	55,942,495	32	70,021,882	34	67,675,600	26	125,345,710
服務升級計畫	0	0	0	0	0	0	0	0	0	0
建教合作中心	24	13,312,140	23	21,607,986	23	14,029,110	19	19,913,320	21	22,266,885
合計	98	61,132,344	110	106,295,078	103	109,208,000	306	196,831,852	81	185,695,373

計畫類別	107 年度		108 年度		109 年度		110 年度		111 年度	
	件數	核定總金額	件數	核定總金額	件數	核定總金額	件數	核定總金額	件數	核定總金額
代收款計畫	9	16,068,073	11	62,547,062	8	16,592,792	7	13,855,189	6	15,387,500
科技部計畫	17	18,281,941	12	15,264,042	7	10,348,087	12	14,285,931	15	13,388,344
農委會計畫	4	4,600,000	4	5,950,000	4	5,350,000	3	9,500,000	2	3,420,000
受贈款及補助款項	18	25,077,800	13	35,658,370	18	55,654,674	23	113,818,241	23	81,302,379
服務升級計畫	0	0	0	-	0	0	0	0	0	0
建教合作中心	12	9,236,045	14	21,066,875	11	12,176,000	23	20,936,850	16	22,876,166
合計	60	73,263,859	54	140,486,349	48	100,121,553	68	172,396,211	62	136,374,389



陸 決算表

國立海洋生物博物館作業基金
111 年度平衡表

中華民國 111 年 12 月 31 日 單位：新臺幣元

科 目	本 年 度 決 算 數		上 年 度 決 算 數		比 較 增 減	
	金 額	%	金 額	%	金 額	%
資產	4,563,434,745	100.00	4,555,130,503	100.00	8,304,242	0.18
流動資產	575,409,505	12.61	517,183,238	11.35	58,226,267	11.26
現金	306,592,427	6.72	269,121,401	5.91	37,471,026	13.92
銀行存款	306,592,427	6.72	269,121,401	5.91	37,471,026	13.92
流動金融資產	180,684,562	3.96	173,566,291	3.81	7,118,271	4.10
其他金融資產－流動	180,684,562	3.96	173,566,291	3.81	7,118,271	4.10
應收款項	78,230,831	1.71	60,698,973	1.33	17,531,858	28.88
應收收益	56,953,141	1.25	36,252,574	0.80	20,700,567	57.10
應收利息	4,091,010	0.09	3,251,868	0.07	839,142	25.80
其他應收款	17,186,680	0.38	21,194,531	0.47	-4,007,851	-18.91
存貨	3,086,353	0.07	4,870,868	0.11	-1,784,515	-36.64
商品存貨	3,086,353	0.07	4,870,868	0.11	-1,784,515	-36.64
預付款項	6,560,918	0.14	7,925,967	0.17	-1,365,049	-17.22
用品盤存	287,469	0.01	298,759	0.01	-11,290	-3.78
預付費用	142,000	0.00	1,030,000	0.02	-888,000	-86.21
留抵稅額	6,131,449	0.13	6,597,208	0.14	-465,759	-7.06
短期貸墊款	254,414	0.01	999,738	0.02	-745,324	-74.55
短期墊款	254,414	0.01	999,738	0.02	-745,324	-74.55
投資、長期應收款、貸墊款及準備金	287,959,383	6.31	287,713,830	6.32	245,553	0.09
非流動金融資產	200,973,552	4.40	200,883,032	4.41	90,520	0.05
備供出售金融資產－非流動	197,919,031	4.34	197,828,274	4.34	90,757	0.05
備供出售金融資產評價調整－非流動	2,754,521	0.06	2,754,758	0.06	-237	-0.01
以成本衡量之金融資產－非流動	300,000	0.01	300,000	0.01	0	0.00
其他長期投資	85,097,702	1.86	85,097,702	1.87	0	0.00
長期信託投資	85,097,702	1.86	85,097,702	1.87	0	0.00
準備金	1,888,129	0.04	1,733,096	0.04	155,033	8.95
退休及離職準備金	1,888,129	0.04	1,733,096	0.04	155,033	8.95

不動產、廠房及設備	277,075,346	6.07	257,089,577	5.64	19,985,769	7.77
土地改良物	1,891,565	0.04	3,500,453	0.08	-1,608,888	-45.96
土地改良物	21,752,092	0.48	21,752,092	0.48	0	0.00
累計折舊－土地改良物	-19,860,527	-0.44	-18,251,639	-0.40	-1,608,888	8.82
房屋及建築	123,213,184	2.70	125,845,822	2.76	-2,632,638	-2.09
房屋及建築	148,938,415	3.26	148,938,415	3.27	0	0.00
累計折舊－房屋及建築	-25,725,231	-0.56	-23,092,593	-0.51	-2,632,638	11.40
機械及設備	50,131,109	1.10	57,454,256	1.26	-7,323,147	-12.75
機械及設備	341,798,755	7.49	336,895,642	7.40	4,903,113	1.46
累計折舊－機械及設備	-291,667,646	-6.39	-279,441,386	-6.13	-12,226,260	4.38
交通及運輸設備	13,822,444	0.30	1,947,823	0.04	11,874,621	609.64
交通及運輸設備	25,824,648	0.57	14,860,134	0.33	10,964,514	73.78
累計折舊－交通及運輸設備	-12,002,204	-0.26	-12,912,311	-0.28	910,107	-7.05
什項設備	48,585,053	1.06	54,340,072	1.19	-5,755,019	-10.59
什項設備	151,023,206	3.31	154,466,468	3.39	-3,443,262	-2.23
累計折舊－什項設備	-102,438,153	-2.24	-100,126,396	-2.20	-2,311,757	2.31
購建中固定資產	39,431,991	0.86	14,001,151	0.31	25,430,840	181.63
未完工程	2,743,991	0.06	2,601,151	0.06	142,840	5.49
訂購機件及設備款	36,688,000	0.80	11,400,000	0.25	25,288,000	221.82
投資性不動產	2,174,868,751	47.66	2,232,409,579	49.01	-57,540,828	-2.58
投資性不動產	2,174,868,751	47.66	2,232,409,579	49.01	-57,540,828	-2.58
投資性不動產	2,917,510,413	63.93	2,917,510,413	64.05	0	0.00
累計折舊－投資性不動產	-742,641,662	-16.27	-685,100,834	-15.04	-57,540,828	8.40
無形資產	8,161,149	0.18	9,504,843	0.21	-1,343,694	-14.14
無形資產	8,161,149	0.18	9,504,843	0.21	-1,343,694	-14.14
專利權	413,154	0.01	364,790	0.01	48,364	13.26
電腦軟體	7,747,995	0.17	9,140,053	0.20	-1,392,058	-15.23
其他資產	1,239,960,611	27.17	1,251,229,436	27.47	-11,268,825	-0.90
遞延資產	26,398,576	0.58	37,591,159	0.83	-11,192,583	-29.77
遞延費用	26,398,576	0.58	37,591,159	0.83	-11,192,583	-29.77
什項資產	1,213,562,035	26.59	1,213,638,277	26.64	-76,242	-0.01
存出保證金	240,000	0.01	1,274,755	0.03	-1,034,755	-81.17
暫付及待結轉帳項	8,853,494	0.19	691,249	0.02	8,162,245	1,180.80
代管資產	1,335,255,772	29.26	1,335,255,772	29.31	0	0.00
累計折舊－代管資產	-130,787,231	-2.87	-123,583,499	-2.71	-7,203,732	5.83
合 計	4,563,434,745	100.00	4,555,130,503	100.00	8,304,242	0.18

科 目	本 年 度 決 算 數		上 年 度 決 算 數		比 較 增 減	
	金 額	%	金 額	%	金 額	%
負債	1,268,076,489	27.79	1,262,332,074	27.71	5,744,415	0.46
流動負債	55,784,452	1.22	43,118,734	0.95	12,665,718	29.37
應付款項	1,337,611	0.03	1,370,881	0.03	-33,270	-2.43
應付代收款	1,337,611	0.03	1,370,881	0.03	-33,270	-2.43
預收款項	54,446,841	1.19	41,747,853	0.92	12,698,988	30.42
預收收入	54,446,841	1.19	41,747,853	0.92	12,698,988	30.42
其他負債	1,212,292,037	26.57	1,219,213,340	26.77	-6,921,303	-0.57
遞延負債	3,456	0.00	3,456	0.00	0	0.00
遞延收入	3,456	0.00	3,456	0.00	0	0.00
什項負債	1,212,288,581	26.57	1,219,209,884	26.77	-6,921,303	-0.57
存入保證金	5,931,911	0.13	5,804,515	0.13	127,396	2.19
應付退休及離職金	1,888,129	0.04	1,733,096	0.04	155,033	8.95
應付代管資產	1,204,468,541	26.39	1,211,672,273	26.60	-7,203,732	-0.59
淨值	3,295,358,256	72.21	3,292,798,429	72.29	2,559,827	0.08
基金	499,335,908	10.94	436,468,908	9.58	62,867,000	14.40
基金	499,335,908	10.94	436,468,908	9.58	62,867,000	14.40
基金	499,335,908	10.94	436,468,908	9.58	62,867,000	14.40
公積	3,165,681,163	69.37	3,165,681,431	69.50	-268	0.00
資本公積	3,165,681,163	69.37	3,165,681,431	69.50	-268	0.00
受贈公積	248,170,750	5.44	248,171,018	5.45	-268	0.00
其他資本公積	2,917,510,413	63.93	2,917,510,413	64.05	0	0.00
累積餘絀	-372,413,336	-8.16	-312,106,668	-6.85	-60,306,668	19.32
累積短絀	-372,413,336	-8.16	-312,106,668	-6.85	-60,306,668	19.32
累積短絀	-372,413,336	-8.16	-312,106,668	-6.85	-60,306,668	19.32
淨值其他項目	2,754,521	0.06	2,754,758	0.06	-237	-0.01
累積其他綜合餘絀	2,754,521	0.06	2,754,758	0.06	-237	-0.01
備供出售金融資產未實現餘絀	2,754,521	0.06	2,754,758	0.06	-237	-0.01
合 計	4,563,434,745	100.00	4,555,130,503	100.00	8,304,242	0.18

1. 信託代理與保證資產科目，本年度決算數為 \$102,452,961 及上年度決算數為 \$102,142,845。
2. 信託代理與保證負債科目，本年度決算數為 \$102,452,961 及上年度決算數為 \$102,142,845。
3. 信託代理與保證資產（負債）科目係簽約廠商繳入之履約保證金、保固金等。
4. 代管資產包含土地 9 億 7,716 萬 6,898 元、土地改良物 2,008 萬 7,955 元、房屋及建築 3 億 3,800 萬 919 元。
5. 本館無經管珍貴動產及珍貴不動產。
6. 本年度決算數係依作業基金採企業會計準則適用科（項）目編製之數；上年度決算數為審定決算數。

國立海洋生物博物館作業基金

111 年度收支餘絀表

中華民國 111 年度 單位：新臺幣元

科 目	本年度預算數		本年度決算數		比較增減		上年度決算數	
	金額	%	金額	%	金額	%	金額	%
業務收入	192,281,000	100.00	220,621,744	100.00	28,340,744	14.74	195,204,950	100.00
教學收入	24,200,000	12.59	34,647,083	15.70	10,447,083	43.17	34,851,348	17.85
建教合作收入	23,100,000	12.01	34,314,043	15.55	11,214,043	48.55	34,024,385	17.43
推廣教育收入	1,100,000	0.57	333,040	0.15	-766,960	-69.72	826,963	0.42
租金及權利金收入	46,596,000	24.23	56,959,292	25.82	10,363,292	22.24	36,252,574	18.57
權利金收入	46,596,000	24.23	56,959,292	25.82	10,363,292	22.24	36,252,574	18.57
其他業務收入	121,485,000	63.18	129,015,369	58.48	7,530,369	6.20	124,101,028	63.57
社教機構發展補助收入	99,369,000	51.68	99,369,000	45.04	0	0.00	95,547,000	48.95
其他補助收入	22,116,000	11.50	29,646,369	13.44	7,530,369	34.05	28,554,028	14.63
業務成本與費用	299,028,000	155.52	305,240,585	138.35	6,212,585	2.08	295,179,127	151.21
勞務成本	153,820,000	80.00	158,521,019	71.85	4,701,019	3.06	152,588,098	78.17
服務成本	153,820,000	80.00	158,521,019	71.85	4,701,019	3.06	152,588,098	78.17
教學成本	21,900,000	11.39	34,329,839	15.56	12,429,839	56.76	32,844,149	16.83
建教合作成本	21,100,000	10.97	34,160,043	15.48	13,060,043	61.90	32,624,385	16.71
推廣教育成本	800,000	0.42	169,796	0.08	-630,204	-78.78	219,764	0.11
管理及總務費用	64,056,000	33.31	60,982,795	27.64	-3,073,205	-4.80	59,195,430	30.32
管理費用及總務費用	64,056,000	33.31	60,982,795	27.64	-3,073,205	-4.80	59,195,430	30.32
研究發展及訓練費用	59,252,000	30.82	51,406,932	23.30	-7,845,068	-13.24	50,551,450	25.90
研究發展費用	59,252,000	30.82	51,406,932	23.30	-7,845,068	-13.24	50,551,450	25.90
業務賸餘（短絀）	-106,747,000	-55.52	-84,618,841	-38.35	22,128,159	-20.73	-99,974,177	-51.21
業務外收入	18,662,000	9.71	33,467,748	15.17	14,805,748	79.34	30,329,245	15.54
財務收入	5,000,000	2.60	13,044,119	5.91	8,044,119	160.88	4,755,747	2.44
利息收入	5,000,000	2.60	6,078,798	2.76	1,078,798	21.58	4,755,747	2.44
兌換賸餘	0	0.00	6,965,321	3.16	6,965,321		0	0.00
其他業務外收入	13,662,000	7.11	20,423,629	9.26	6,761,629	49.49	25,573,498	13.10
資產使用及權利金收入	3,934,000	2.05	3,861,727	1.75	-72,273	-1.84	3,822,409	1.96
違規罰款收入	100,000	0.05	34,234	0.02	-65,766	-65.77	28,202	0.01
受贈收入	0	0.00	131,680	0.06	131,680		4,398	0.00
賠（補）償收入	0	0.00	278,516	0.13	278,516		0	0.00
雜項收入	9,628,000	5.01	16,117,472	7.31	6,489,472	67.40	21,718,489	11.13
業務外費用	9,880,000	5.14	16,359,575	7.42	6,479,575	65.58	10,872,669	5.57
財務費用	0	0.00	84	0.00	84		801,929	0.41
兌換短絀	0	0.00	84	0.00	84		801,929	0.41
其他業務外費用	9,880,000	5.14	16,359,491	7.42	6,479,491	65.58	10,070,740	5.16
財產交易短絀	0	0.00	2,997,544	1.36	2,997,544		4,398	0.00
雜項費用	9,880,000	5.14	13,361,947	6.06	3,481,947	35.24	10,066,342	5.16
業務外賸餘（短絀）	8,782,000	4.57	17,108,173	7.75	8,326,173	94.81	19,456,576	9.97
本期賸餘（短絀）	-97,965,000	-50.95	-67,510,668	-30.60	30,454,332	-31.09	-80,517,601	-41.25